

SCHVÁLENÍ SMLUVNÍ DOKUMENTACE PŘED PODPÍSEM



Efektivní proces

Neztrácíte čas zdlouhavým ověřováním podpisu.



Méně papírování

Podklady netisknete. Vše s námi vyřídíte on-line.



Snížení nákladů

Šetříte to důležité – svůj čas a své peníze.



Zabezpečení

O vaše citlivá data je v BankID dobře postaráno.

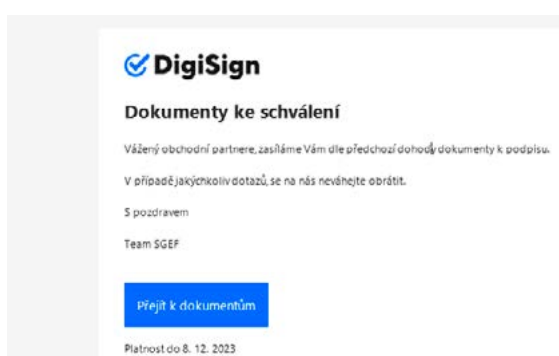
Schválení smluvní dokumentace kdykoliv a bezpečně

Máte ve vašich interních procesech povinnost schválit před podpisem smluvní dokumentaci právním oddělením či jinou zodpovědnou osobou? Pro SGEF to není problém. Celý proces probíhá on-line v zabezpečené aplikaci DigiSign. Z důvodu ochrany je přístup ke schvalovaným dokumentům chráněn autentizací s pomocí bankovní identity.

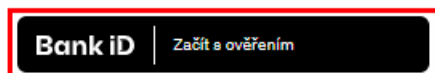
Používání bankovní identity je pro vás zdarma.

Náš postup je jednoduchý

- 1 | Na váš e-mail přijde zpráva z adresy „service=digisign.org@mail.digisign.org“ s odkazem na dokumenty ke schválení. Tento e-mail můžete použít i pro komunikaci s vaším obchodníkem.



- 2 | V těle e-mailu klikněte na tlačítko „**Přejít k dokumentům**“. Budete přeměrováni na uvítací obrazovku, kde po stisknutí tlačítka „Začít s ověřením“ budete přeměrováni na Bank iD, kde si vyberete svoji banku. Když odsouhlasíte předání vašich osobních údajů za účelem splnění povinnosti AML zákona, zobrazí se vám dokumenty ke schválení.



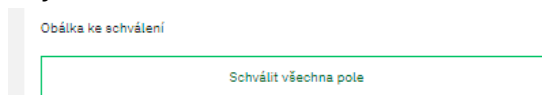
Použijte stejně osvědčený a bezpečný způsob, jakým se

- 3 | Námi předložená obálka může obsahovat více dokumentů. Je třeba si každý dokument zobrazit, prostudovat a následně umístit podpis do modrého rámečku. **Každý dokument schvalujete jednotlivě.**

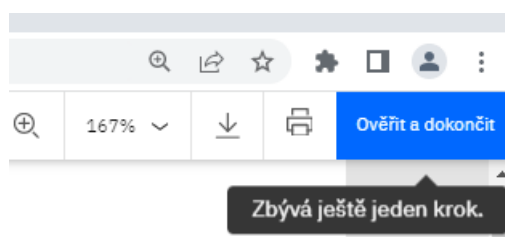
Jak na to? Nalevo se zobrazí menu s přehledem předložených dokumentů a informací, zda je požadováno schválení dokumentu. Nejjednodušší způsob je kliknout v navigačním menu na pole „**Schválit**“, poté najet na modrý rámeček a potvrdit tlačítkem „**Schválit**“.



Případně je možné všechny dokumenty schválit najednou pomocí volby „**Schválit všechna pole**“ ve spodní části webové stránky.



- 4 | Po schválení všech dokumentů proces dokončíte tlačítkem „**Ověřit a dokončit**“ v pravém horním rohu.



- 5 | Potvrzením tlačítkem „**Pokračovat**“ budete opět přeměrováni na Bank iD, přihlášením dokumenty finálně schválíte.

- 6 | Po vašem schválení bude obálka s dokumenty automaticky zaslána k podpisu dalším osobám.

Bankovní identitou se prokážete snadno a rychle

Bankovní identita je zákonem uznaný prostředek pro elektronickou identifikaci (Zákon č. 49/2020 Sb. „O bankovní identitě“), tedy něco jako digitální občanka. Je to snadný a rychlý způsob, jak ověřit, že vy jste opravdu vy. Pokud používáte internetové bankovníctví, už ji vlastně máte, protože než jste dostali přihlašovací údaje, banka ověřila vaši totožnost pomocí osobních dokladů. Díky tomu si banka spojí, že pod určitými údaji se přihlašujete vy, a rozpozná vaši identitu.

Díky bankovní identitě můžete komunikovat se státní správou i se soukromými společnostmi, pokud ji využívají. Jsou to například pojišťovny, finanční instituce nebo operátoři.

Bankovní identitu aktuálně poskytují tyto banky:



Více o bankovní identitě nebo elektronickém podepisování se dozvíte zde:

<https://bankid.cz/>